


<畳の寸法取り>

畳8枚の例

A

縦横とも4000mmが限界
1まいずつに寸法を割り振る




通常洋間用の置き畳は並べ敷きをします。
同じ大きさに揃える事で入れ替えも出来ます

畳8枚の例

B

横(または縦)の一行で寸法を調整



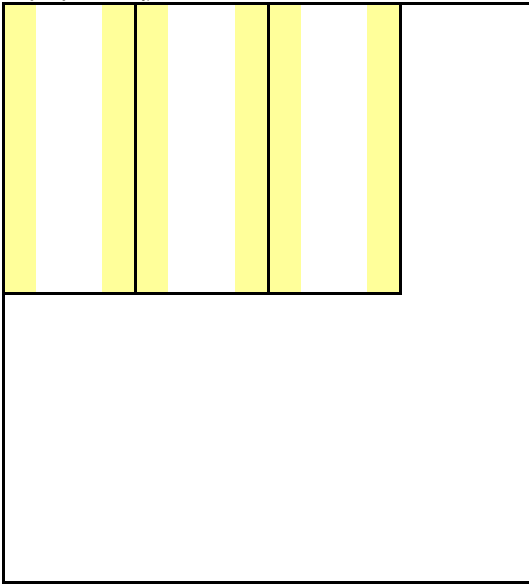
部屋の大きさは正方形でも長方形でも
ありませんそこで



C

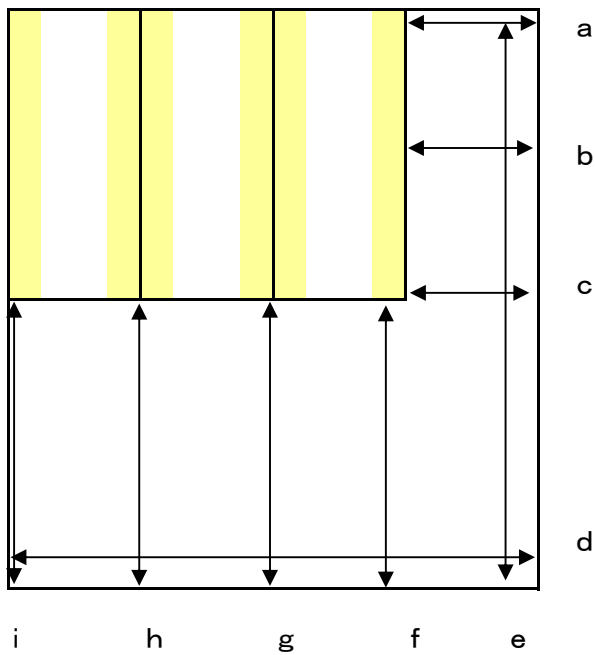
敷き詰めの場合の注文方法 1

だいたい部屋が正(長)方形に出来ているようであれば、
この方法で2回に分けて発送します
1回目は3枚



D

寸法を測ってメールして下さい



残りの畳を送ります

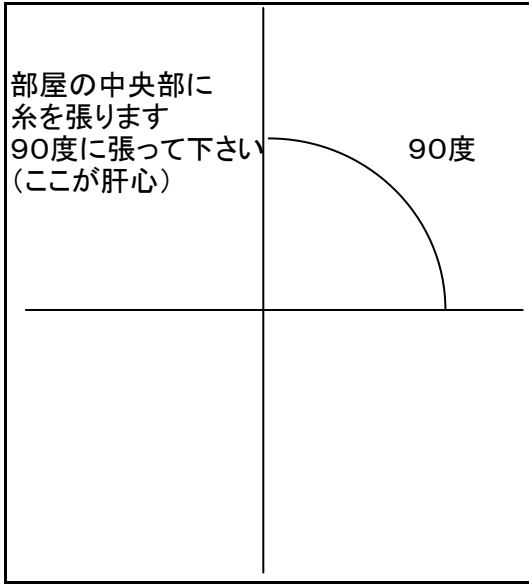
どう見ても部屋が曲がっている?ときは..



E

敷き詰めの場合の注文方法 2

この方が正確に出来ますが、正確に寸法を採らないと悲惨な結果になる事も...

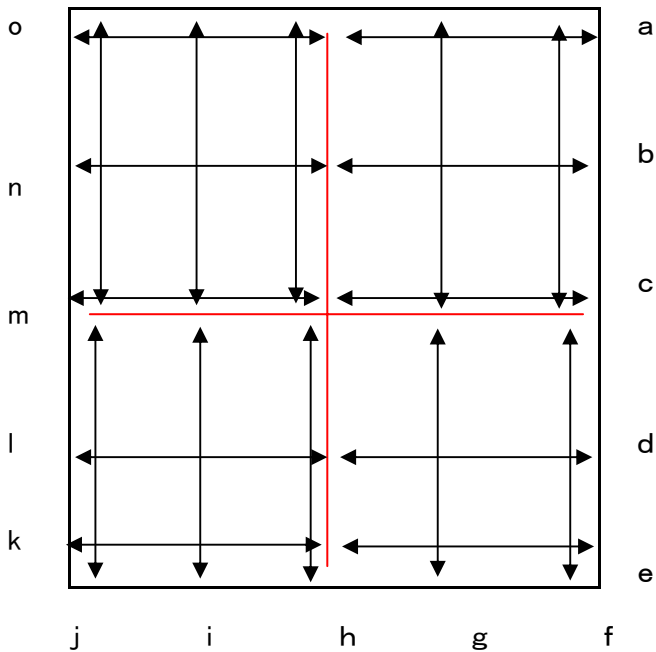


F

寸法を測ってメールして下さい

2人で正確に...

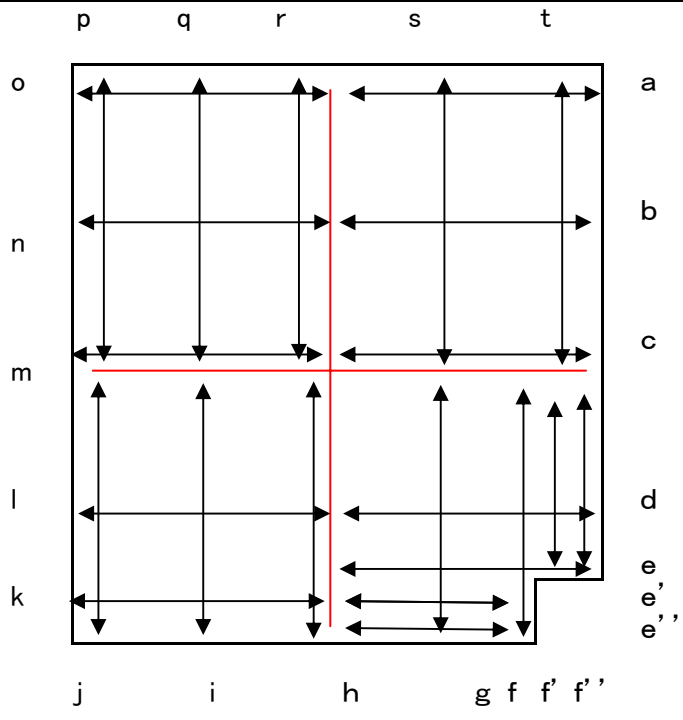
p q r s t



寸法通りに作って畳を送ります

柱があるときは





寸法を採る場所が増えます

寸法通りに作って畳を送ります

Copyright(C)2000-2003 okitatami.com All rights reserved.